

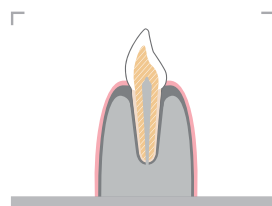


LA MALADIE PARODONTALE

→ Qu'est-ce que la maladie parodontale ?

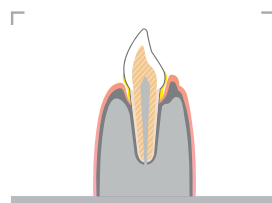
La maladie parodontale appelée généralement « déchaussement » se caractérise par une infection de la gencive et de l'os qui entoure les dents. L'infection entraîne une destruction des tissus parodontaux qui soutiennent les dents : gencive, cément, et os de la mâchoire. Lorsque la maladie progresse, une poche parodontale se forme entre la gencive et la dent. Cette poche contient alors une quantité importante de bactéries et de tartre qui aggrave l'irritation de la gencive et empêche la guérison. A un stade très avancé, la maladie parodontale provoque la chute des dents.

→ Les stades d'évolution de la maladie parodontale :



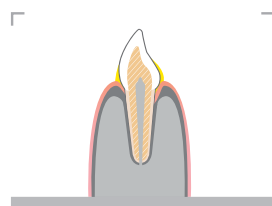
Une gencive saine.

Normalement, une dent est cerclée par « l'attache épithéliale » qui empêche les bactéries de pénétrer le long des racines.



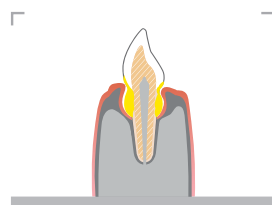
Gingivite.

Certaines bactéries virulentes pénètrent le long des racines et génèrent une inflammation de la gencive.



Début de parodontose.

Les premiers signes visibles sont un gonflement et des saignements, puis une rétraction de la gencive, dans la majorité des cas. Une mauvaise haleine y est souvent associée.



Déchaussement.

Les bactéries s'attaquent à l'os. L'inflammation est très forte. Les gencives sont très douloureuses - les saignements intenses. Les dents commencent par être mobiles et finissent par tomber.

LA MALADIE PARODONTALE

→ Quelles sont les causes de la maladie parodontale ?

Les causes sont souvent liées à une mauvaise hygiène dentaire ou à des affections buccales antérieures mal soignées. Le tabac, le diabète, le stress et certains médicaments sont des facteurs de risques.

→ Comment soigner la parodontie ?

Le traitement parodontal est long à mettre en œuvre et va se dérouler sur plusieurs mois.

La désinfection des tissus parodontaux repose conjointement sur :

- › L'utilisation à domicile de matériel spécifique permettant de nettoyer efficacement les dents même dans les zones les plus difficiles d'accès. Cela consiste à désinfecter les gencives à l'aide de la brosse à dents et éventuellement d'une pâte antiseptique et à utiliser des brossettes interdentaires et du fil dentaire pour désinfecter entre les dents.
- › Un traitement anti-infectieux sur prescription du praticien. Dans certains cas, l'utilisation d'antibiotiques peut être envisagée.
- › Un surfaçage (ou curetage) effectué au cabinet. Il permet d'assainir la surface des racines dentaires et la gencive en profondeur. L'objectif est de désinfecter les tissus et de permettre la fermeture des poches parodontales, par une ré-adhésion de la gencive sur la surface de la dent.

L'efficacité de ce traitement initial est évaluée dans un délai de quelques semaines. Pour conserver le bénéfice des résultats obtenus, et surtout d'éviter tout risque de récurrence, une maintenance professionnelle (séances de prophylaxie, radiographies de contrôle, ...) est primordiale. Si l'infection persiste dans certaines zones, un second traitement, souvent chirurgical, pourra être proposé.



Dr. Benoit Grandjean
Dr. Laurence Dumont-Grandjean

13 Avenue Labienus
70300 Luxeuil-les-Bains
03-84-40-22-51
www.scp-grandjean-dumont.chirurgiens-dentistes.fr

Fiche Info Patient
LA MALADIE
PARODONTALE